



OFFRE PÉDAGOGIQUE

LE JARDIN

Ce jardin est un écosystème complexe composé de plusieurs milieux où l'on peut pratiquer diverses activités.


























Les tableaux, ci-après, vous permettront de vous situer en fonction des publics et niveaux accueillis.

ATELIER

Son potager et sa serre.....	page 2
Sa mare.....	page 3
Son aire de compostage et de vermi-compostage.....	page 4
Sa faune sauvage.....	page 5
Ses prairies fleuries et parfumées.....	page 6
Sa haie.....	page 7
Son verger et petits fruits rouge.....	page 8

ATELIER

Son potager et sa serre

	Les tous petits « pichonets »	Scolaire cycle 1	Scolaire cycle 2	A partir du Cycle 3 Jusqu'au BTS	Handicap (animations adaptées)
Découverte de la terre du jardin					
Découverte du Compostage et vermicompostage					
Les outils et les gestes du jardinier: semis, plantations, repiquage, bouturage...					
A quoi sert la biodiversité au jardin ?					
Les grandes familles de légumes (racines, fleurs, feuilles...)					
Les grandes familles botaniques de nos légumes					
Origines et voyages de nos légumes					
Récoltes et dégustation et / ou cuisine					
La météo au potager					
Les amis du potager et les croqueurs de légumes (méthodes de luttes)					
La rotation des cultures et cultures associées					
Découverte de l'anatomie des plantes et de son cycle de vie					























ATELIER

Sa mare

	Les tous petits « pichonets »	Scolaire cycle 1	Scolaire cycle 2	A partir du Cycle 3 Jusqu'au BTS	Handicap (animations adaptées)
Découverte des animaux de la mare					
Découvertes des plantes aquatiques					
Découverte de l'écosystème mare : protection, rôles...					
Cycle de l'eau					
Comment créer et entretenir une mare					

















ATELIER

Son aire de compostage et de vermi-compostage

	Les tous petits « pichonets »	Scolaire cycle 1	Scolaire cycle 2	A partir du Cycle 3 Jusqu'au BTS	Handicap (animations adaptées)
Découverte du vermi-compostage : techniques, savoirs faire au quotidien, composition, animaux nuisibles, récoltes, utilisation					
Découverte des animaux décomposeurs					
Tris, filières des matières, recyclage					
Papier recyclé					
Valorisation des déchets et détournement d'objets					






























ATELIER

Sa faune sauvage

	Les tous petits « pichonets »	Scolaire cycle 1	Scolaire cycle 2	A partir du Cycle 3 Jusqu'au BTS	Handicap (animations adaptées)
Découverte des animaux sur les différents milieux du jardin					
Fabrication de refuge et mangeoires pour les animaux					
Les moyens de lutte pour les animaux croqueurs de fruits et légumes					
Rôle de la biodiversité animale dans le jardin					
Les plantes utiles pour les auxiliaires du jardin					

ATELIER

Ses prairies fleuries et parfumées

	Les tous petits « pichonets »	Scolaire cycle 1	Scolaire cycle 2	A partir du Cycle 3 Jusqu'au BTS	Handicap (animations adaptées)
Dissémination des graines					
Reproduction des plantes					
Land art, dessins, encres végétales					
Créations d'Herbier					
Les relations fleurs/faune					
Les fleurs utiles à l'Homme					
Ateliers des goûts					
Ateliers des senteurs					
Rôle de la biodiversité floristique et importance de la conservation des espèces					
Reconnaissance botanique des fleurs cultivées et sauvages (utilisation d'une flore)					
Création de clés de détermination					















ATELIER

Sa haie

	Les tous petits « pichonets »	Scolaire cycle 1	Scolaire cycle 2	A partir du Cycle 3 Jusqu'au BTS	Handicap (animations adaptées)
Découverte des animaux de la haie					
Découvertes des rôles de la haie					
Reconnaissance des différentes espèces de la haie					

ATELIER

Son verger et petits fruits rouge

	Les tous petits « pichonets »	Scolaire cycle 1	Scolaire cycle 2	A partir du Cycle 3 Jusqu'au BTS	Handicap (animations adaptées)
Bourginoscope, herbiers de feuilles et de bourgeons					
Reconnaissance et différenciation des arbres, arbustes, buissons, plante grimpante					
Reconnaissance des fruits du jardin : les différents types de fruits					
Calendrier des récoltes, ateliers des goûts, cueillettes, goût, cuisine					
Origines de nos fruits				